

JURY DE COMPETITION

DELEGUE TECHNIQUE	DRUETTI Valter	(ITA)
DIRECTEUR D'ÉPREUVE	GARDELLA Juanjo	(AND)
ARBITRE	PRULLER Christopa	(AUT)
ARBITRE ADJOINT	FIUS Jordi	(AND)
CHEF DE PISTE	ANTOR Nadal	(AND)
JUGE AU DEPART	BARBLAN Alex	(AND)
JUGE A L'ARRIVEE	CRESPO Toni	(AND)

METEO

CONDITIONS	Soleil
NEIGE	Humide
TEMPERATURE DE L'AIR	DÉPART : -5,0 °C
	ARRIVÉE : -3,0 °C

**TRACEUR
OUVREURS**

- A -	HENZLER Oliver	(GER)
- B -	GROMOV Daniil	(RUS)
- C -	BORLOZ Alain	(SUI)

PISTE	RIBERAL
DEPART	2548 m
ARRIVEE	2338 m
DENIVELEE	210 m
LONGUEUR	887 m
HOMOLOGATION	11113/11/13
PORTES	
HEURE DEPART	11:00

LISTE n°215

Clé	Dos.	Code	Nom et prénom	Année	Nation	Run 1	FINALS	Vitesse	Écart
-----	------	------	---------------	-------	--------	-------	--------	---------	-------

Speed 1

1	2	7326	GREGGIO Valentina	1991		173,53	176,67	176,67	
2	4	505005	BAGINSKI Linda	1982		171,34	173,42	173,42	-3,25
3	6	7122	HOVLAND-UDEN Lisa	1990		171,80	172,93	172,93	-3,74
4	3	195019	DUBOUCHET REVOL Karine	1971		170,21	172,19	172,19	-4,48
5	1	7260	MATSLOFVA Hanna	1994		166,37	168,58	168,58	-8,09
6	7	7167	MARTINEZ Celia	1991		168,75	168,09	168,09	-8,58
7	5	7000	SHIMBO Tomoko	1979		160,59	155,66	155,66	-21,01

Speed Downhill

1	10	7334	BACKLUND Britta	1996		162,75	163,01	163,01	
2	9	7444	MURK Seraina	1971		158,40	158,97	158,97	-4,04
3	8	7241	PASSET Audrey	1992		155,94	158,20	158,20	-4,81
4	11	7464	KOHLMAIER Birgit	1992		156,55	156,63	156,63	-6,38

SDH Junior

1	15	7293	MARTINEZ Clea	1995		157,60	160,48	160,48	
2	14	7347	BEAUMONT Tiphaine	1996		151,00	157,78	157,78	-2,70
3	12	7342	JECHOUX Betty	1996		155,92	156,54	156,54	-3,94

JURY DE COMPETITION

DELEGUE TECHNIQUE	DRUETTI Valter	(ITA)
DIRECTEUR D'ÉPREUVE	GARDELLA Juanjo	(AND)
ARBITRE	PRULLER Christopa	(AUT)
ARBITRE ADJOINT	FIUS Jordi	(AND)
CHEF DE PISTE	ANTOR Nadal	(AND)
JUGE AU DEPART	BARBLAN Alex	(AND)
JUGE A L'ARRIVEE	CRESPO Toni	(AND)

METEO

CONDITIONS	SOLEIL
NEIGE	HUMIDE
TEMPERATURE DE L'AIR	DÉPART : -5,0 °C
	ARRIVÉE : -3,0 °C

**TRACEUR
OUVREURS**

- A -	HENZLER Oliver	(GER)
- B -	GROMOV Daniil	(RUS)
- C -	BORLOZ Alain	(SUI)






























PISTE	RIBERAL
DEPART	2548 m
ARRIVEE	2338 m
DENIVELEE	210 m
LONGUEUR	887 m
HOMOLOGATION	11113/11/13
PORTES	
HEURE DEPART	11:00

LISTE n°215

Clé	Dos.	Code	Nom et prénom	Année	Nation	Run 1	FINAL	Vitesse	Écart
-----	------	------	---------------	-------	--------	-------	-------	---------	-------

Speed 1

1	11	7178	SCHROTTSHAMMER Klaus	1979		178,70	183,35	183,35	
2	14	7078	ORIGONE Ivan	1987		178,47	182,32	182,32	-1,03
3	8	7039	ORIGONE Simone	1979		179,28	180,88	180,88	-2,47
4	12	7230	CERMAK Radek	1980		178,55	180,76	180,76	-2,59
5	7	190130	MONTES Bastien	1985		177,44	180,29	180,29	-3,06
6	10	510089	MAY Philippe	1970		177,15	179,33	179,33	-4,02
7	3	7182	DOBROWOLSKI Jędrzej	1981		176,79	178,80	178,80	-4,55
8	13	7337	CHEREVATYIY Evgeniy	1979		174,75	177,97	177,97	-5,38
9	5	7049	ADARRAGA Ricardo	1965		176,60	177,80	177,80	-5,55
10	4	7055	JANSSON Christian	1982		177,17	177,41	177,41	-5,94
11	9	7155	PIMKIN Nikolay	1963		177,43	176,55	176,55	-6,80
12	1	7258	BROSTRAND Casper	1993		175,82	176,53	176,53	-6,82
13	19	7295	FARRELL Jan	1983		173,55	175,92	175,92	-7,43
14	2	7116	DEVENES Ismael	1982		172,04	175,30	175,30	-8,05
15	6	7081	ANDERSSON Daniel	1978		174,21	174,91	174,91	-8,44
16	20	7028	HOLMGREN Johan	1963		171,18	174,60	174,60	-8,75
17	29	7194	EIGENMANN Reto	1970		174,55	173,66	173,66	-9,69
18	15	7043	MONTES Jimmy	1987		172,73	173,44	173,44	-9,91
19	18	7234	SULTAN Denis	1967		172,73	173,20	173,20	-10,15
20	16	7210	MEICHTRY Gregory	1977		170,65	173,08	173,08	-10,27
21	27	220014	PONCIN Marc	1966		152,43	172,81	172,81	-10,54
22	17	7227	ABRAHAMSSON Mats	1968		172,10	172,60	172,60	-10,75
23	30	7243	MABIT Emmeric	1993		168,00	169,80	169,80	-13,55
24	21	50025	NUSSBAUMER Andreas	1969		168,86	168,84	168,84	-14,51
25	23	7390	ELOFSSON Mattias	1969		165,38	166,61	166,61	-16,74
26	22	7147	SUOMINEN Teemu	1976		167,86	164,91	164,91	-18,44
27	25	7350	MANRIQUE Eduard	1985		164,76	159,99	159,99	-23,36

Cl't	Dos.	Code	Nom et prénom	Année	Nation	Run 1	FINAL	Vitesse	Écart
Speed Downhill									
1	57	7463	KRAMER Manuel	1989		166,11	165,20	165,20	
2	51	7278	BACKLUND Erik	1993		163,37	165,18	165,18	-0,02
3	37	7141	FOIDL Guenther	1982		162,43	163,37	163,37	-1,83
4	31	7249	LINDBLOM Sebastian	1989		160,14	162,19	162,19	-3,01
5	32	7110	SAGE Mathieu	1973		156,14	161,82	161,82	-3,38
6	40	7386	SHUMILIN Mikhail	1985		160,82	161,45	161,45	-3,75
7	34	7088	BESKOW Lars	1969		157,36	161,35	161,35	-3,85
8	33	50026	PEER Gerhard	1967		157,02	160,84	160,84	-4,36
9	43	510085	GOUMOENS Michel	1968		160,05	160,08	160,08	-5,12
10	36	7392	ARROYO Paris	1990		155,95	159,71	159,71	-5,49
11	41	50015	MUENZER Markus	1969		161,09	159,63	159,63	-5,57
12	45	7436	RIBBEGARDH Carl	1974		157,44	159,13	159,13	-6,07
13	56	7424	SANCHEZ Juan Carlos	1993		161,94	158,00	158,00	-7,20
14	44	7412	DUDA Dariusz	1982		157,16	157,94	157,94	-7,26
15	48	7206	JECHOUX Tommy	1993		155,90	157,37	157,37	-7,83
16	49	7466	FOLDYNA Edvard	1989		157,92	156,61	156,61	-8,59
17	46	7105	TOROK Vaclav	1973		157,61	156,58	156,58	-8,62
18	52	7460	HENZLER Oliver	1983		152,02	156,27	156,27	-8,93
19	38	510033	GYGAX Eric	1953		155,34	155,47	155,47	-9,73
20	42	7327	SCHOELL Daniel	1982		153,32	154,44	154,44	-10,76
21	35	7422	RIVIERA Maxime	1978		151,61	154,14	154,14	-11,06
22	50	7421	ABARCA Pablo	1990		154,97	153,97	153,97	-11,23
23	59	7411	BORLOZ Alain	1960		148,56	152,96	152,96	-12,24
24	58	7338	GROMOV Daniil	1980		151,73	152,11	152,11	-13,09
25	55	7440	KARJALAINEN Rauli	1946		152,97	151,45	151,45	-13,75
26	47	7340	TOTH Jan	1975		154,69	151,14	151,14	-14,06
27	53	7451	ABEL Louis	1955		150,27	150,39	150,39	-14,81
28	28	7400	DONAT Nicolas	1966		148,03	150,30	150,30	-14,90
29	39	7417	JAQUES Robert	1962		148,75	150,25	150,25	-14,95

SDH Junior

1	68	7456	LEITNER Simon	1997		161,12	159,10	159,10	
2	61	7294	PORTAL Robin	1995		156,38	157,64	157,64	-1,46
3	67	7461	RAAB Daniel	1997		159,66	157,58	157,58	-1,52
4	65	7441	PORTAL Ugo	1998		154,59	156,97	156,97	-2,13
5	62	7323	TOURNIER Kilian	1994		158,14	156,45	156,45	-2,65
6	63	7419	HUOTARI Axel	1997		154,55	154,68	154,68	-4,42
7	60	7328	AMANN Marc	1994		155,76	154,47	154,47	-4,63
8	66	7348	NORELL Mans	1996		155,97	153,91	153,91	-5,19
9	64	7416	TOCHE Sebastien	1995		154,79	151,51	151,51	-7,59

Le délégué technique